



# Manuel d'installation

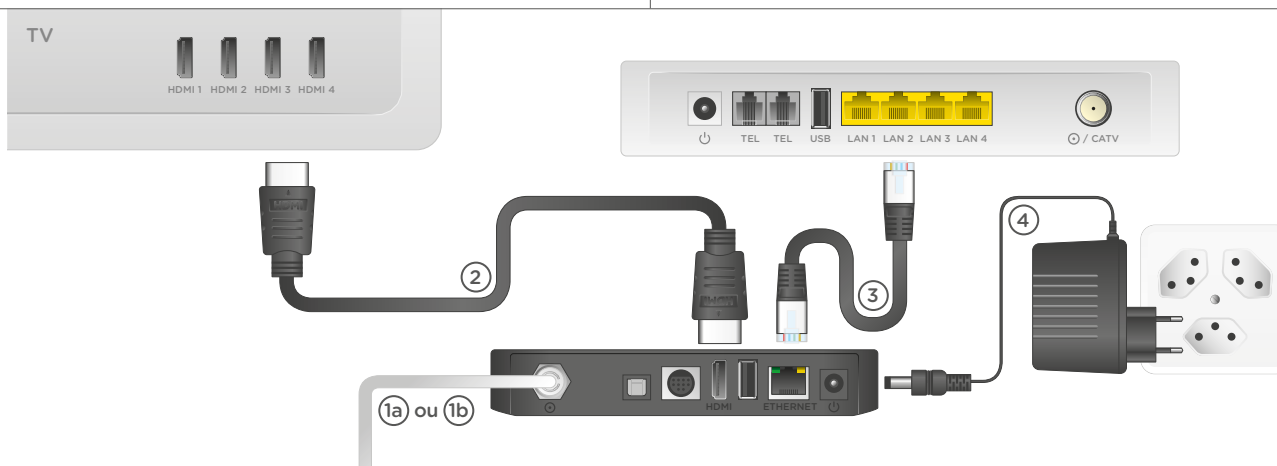
## La box by net+

Guide complet en ligne sur : [www.citycable.ch/aide-et-support/tv](http://www.citycable.ch/aide-et-support/tv)



**1A.** Vous disposez d'une prise télé-réseau ?  
Brancher la box à la prise télé-réseau au moyen du câble antenne fourni avec la box. S'assurer que le modem est bien connecté à internet.

**1B.** Vous disposez d'une prise fibre optique ?  
Brancher la box à la prise CATV du routeur optique au moyen du câble antenne fourni avec ce dernier. S'assurer que le routeur optique est bien connecté à internet.



**2.** Brancher la box au téléviseur en utilisant le câble HDMI.

**3.** Brancher la box au modem/routeur optique en utilisant le câble Ethernet.

**4.** Brancher la box à une prise électrique en utilisant le bloc d'alimentation.

**5.** Allumer la box en appuyant sur l'interrupteur situé sur la face avant du boîtier.

Une connexion internet via câble Ethernet est obligatoire

Le guide complet sur : [citycable.ch/aide-et-support/tv](http://citycable.ch/aide-et-support/tv)

**Contenu du carton**

- 1 box
- 1 télécommande
- 1 alimentation (12V-1,6A)
- 1 câble HDMI
- 1 câble antenne
- 1 câble Ethernet

**Connectiques**

- 1 entrée antenne TV
- 1 sortie audio num. optique S/PDIF
- 1 sortie analogique SCART (mini-DIN)
- 1 sortie HDMI
- 1 sortie audio num. optique S/PDIF
- 1 port USB
- 1 port réseau Ethernet

# Votre modem en un clin d'œil

Guide complet en ligne sur : [www.citycable.ch/aide-et-support/tv](http://www.citycable.ch/aide-et-support/tv)



## Menu principal

Entrez dans l'univers de la box by **net+** et ses applications telles que **YouTube**, VOD et le Media Center.



## Enregistrement

Plus besoin de choisir entre deux émissions. Enregistrez-les en illimité et archivez-les sur le Cloud de **net+**.



## Lecture/Pause

Le téléphone sonne ? Mettez le programme en pause et reprenez-le à tout moment.



## Menu interactif

Remontez le temps de votre chaîne préférée avec le Replay TV 7 jours.



## Gestion des favoris

Ajoutez une chaîne à votre liste de favoris d'une simple pression.



## Enregistrement en série

Enregistrez vos séries à chaque diffusion.



## Start over

Vous avez raté le début de votre émission favorite ? Recommencez-la grâce à la fonction Start over.

## Aide & support

En cas de demandes concernant l'utilisation de nos services, rendez-vous dans la rubrique Aide & support de notre site Internet : [citycable.ch/aide-et-support](http://citycable.ch/aide-et-support). Vous y trouverez toutes les réponses à vos questions, mais aussi de nombreux guides pratiques.

Vous pouvez également contacter notre Service clients par téléphone au **0842 841 841** (tarif local), ou nous rendre visite dans l'un de nos **Espaces clients** situés place de l'Europe 2 ou place Chauderon 23.

### Espaces Clients

Place de l'Europe 2  
1003 Lausanne

Place Chauderon 23  
1003 Lausanne

### Contact clients

Tél. : 0842 841 841  
[sil.contactclients@lausanne.ch](mailto:sil.contactclients@lausanne.ch)