

Manuel d'installation Modem Hitron CGNV4

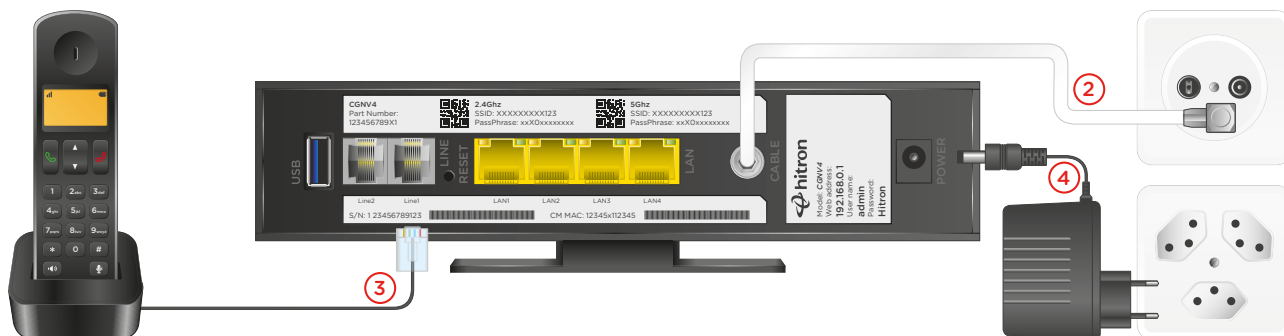
Guide complet en ligne : www.citycable.ch/aide-et-support



1A. Fixer le modem sur son socle pour une disposition **horizontale** (schéma ci-dessus). Le modem doit être placé dans un endroit dégagé afin de garantir le bon fonctionnement du Wi-Fi.



1B. Fixer le modem sur son socle pour une disposition **verticale** (schéma ci-dessus). Le modem doit être placé dans un endroit dégagé afin de garantir le bon fonctionnement du Wi-Fi.



2. Raccorder le modem à **votre prise télé-réseau** au moyen du **câble coaxial** fourni avec le modem.

3. Optionnel
Brancher le téléphone sur le **port LINE 1** du modem au moyen du **câble téléphonique (RJ11)** fourni avec le téléphone.

4. Brancher le modem à la **prise électrique** en utilisant le **bloc d'alimentation** fourni avec le modem.

5. L'initialisation du modem débutera automatiquement et peut prendre jusqu'à **10 minutes** . La configuration de votre modem sera terminée lorsque la LED @ située sur la face avant sera verte.

6. Les réseaux WLAN 2.4 GHz et 5 GHz de votre modem Hitron sont activés par défaut. Le **nom du réseau (SSID)** ainsi que le **mot de passe (PassPhrase)** sont disponibles sur la face arrière du modem.

i Pour désactiver le Wi-Fi ou modifier le SSID et le mot de passe, rendez-vous sur www.citycable.ch/mon-compte, section « Abonnements » puis « Wi-Fi ».

Code QR

2.4Ghz
SSID: **XXXXXXXX123**
PassPhrase: **xxX0xxxxxxxx**










Code QR

5Ghz
SSID: **XXXXXXXX123**
PassPhrase: **xxX0xxxxxxxx**

Votre modem en un clin d'œil

Guide complet en ligne : www.citycable.ch/aide-et-support



-  Upstream
-  Downstream
-  Internet
-  LAN (optionnel)
-  Wi-Fi 2.4 Ghz
-  Wi-Fi 5 Ghz
-  Ligne 1 (optionnel)
-  Ligne 2 (optionnel)
-  Bouton de mise en marche
-  Bouton d'activation du WPS (optionnel)

Aide & support

En cas de questions concernant l'utilisation de nos services, rendez-vous sur notre site Internet dans la rubrique **Aide & support**. Vous y trouverez toutes les réponses à vos questions mais aussi un accès à des manuels interactifs.

Adresse du site d'aide et support: citycable.ch/aide-support

Vous pouvez également nous contacter par téléphone et email, ou nous rendre visite dans l'un de nos Espaces Clients.

Citycable / Espaces Clients

Place de l'Europe 2
1003 Lausanne
Lundi - vendredi:
9h00 - 18h30
Samedi: 9h00 - 17h00

www.citycable.ch

Place Chauderon 23
1003 Lausanne
Lundi - vendredi:
8h00 - 11h45
13h00 - 17h00

Call center

021 315 8888 (tarif local)
Lundi - vendredi:
8h00 - 21h00
Samedi - dimanche:
9h00 - 21h00